

2021년 청소년 방과 후 활동 수요 및 현황 조사 요약



조사 개요

조사 이유

청소년기본법 제48조의 2(청소년 방과 후 활동의 지원)에 근거하여 '청소년 방과 후 활동 종합지원계획' 수립을 위한 기초자료 마련(국가승인통계 제 450001호)

조사 대상

조사시점 기준, 전국 초등학교 1~3학년(저학년), 4~6학년(고학년), 중학교 1~3학년 재학 청소년

조사 방법

17개 광역 시·도별, 교급별, 학년별 학생 수를 분석하여 1차 추출단위인 학교를 확률추출방법으로 선정, 1차 표본추출된 학교의 표본학급을 선정하여, 한 학교 (한 학년) 당 한 학급 단위로 집합조사 실시

조사 기간

2021년 6월 ~ 10월

조사 응답자

총 8,750명

- 성별: 남자 4,507명, 여자 4,243명

- 교급: 초등1~3학년 2,958명, 초등4~6학년 2,924명, 중등1~3학년 2,868명

- 지역: 서울 1,342명, 경기·인천 2,965명, 강원·충청 1,262명, 경상 2,149명, 전라·제주 1,031명

평일(월~금) 학교 수업을 마치는 시간대

평일 수업이 가장 빨리 끝나는 시간
초등학교 저학년·고학년 “1시 이전” / 중학교 “3시~3시 29분”



초등 1~3

오후 1시 이전

오후 1시 30분~1시 59분



초등 4~6

오후 1시 이전

오후 2시~2시 29분



중등 1~3

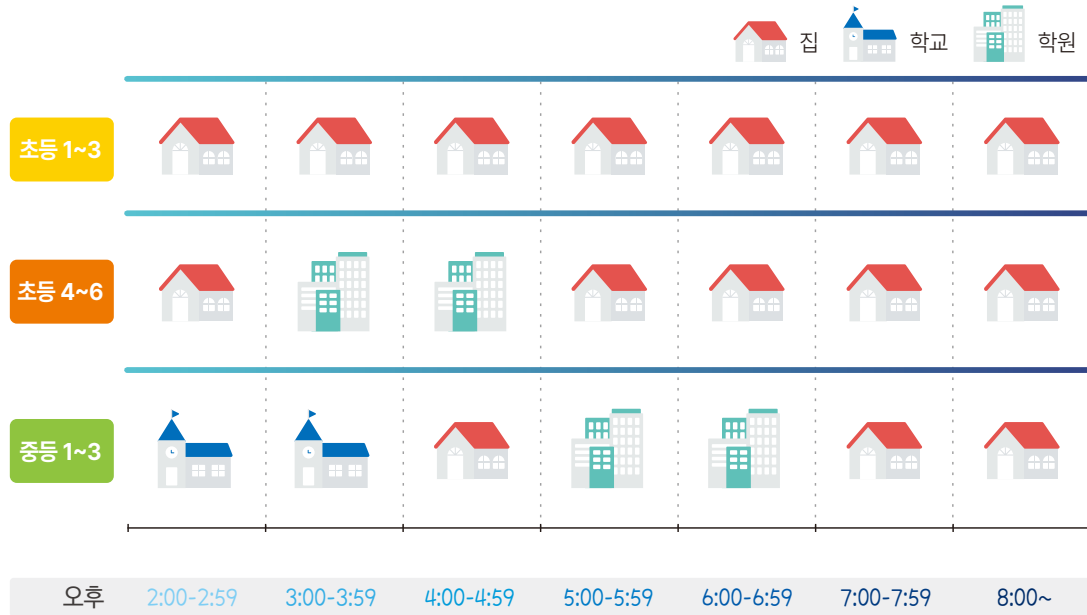
오후 3시 ~3시 29분

오후 4시~4시 29분

● 제일 일찍 학교 수업을 마치는 시간대 ● 제일 늦게 학교 수업을 마치는 시간대

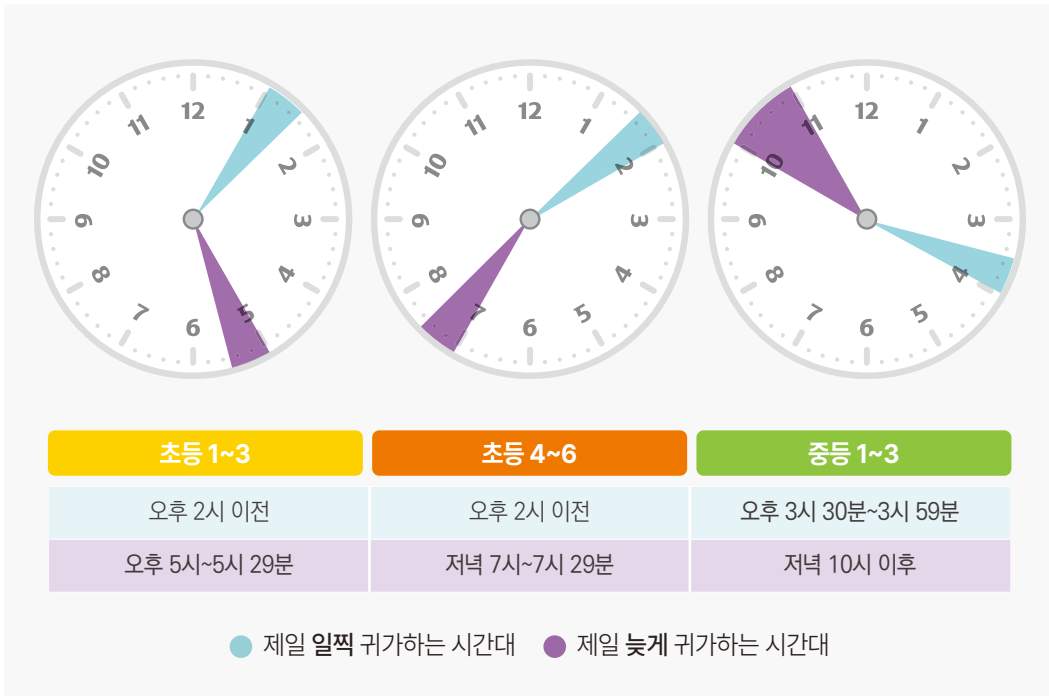
수업을 마치고 가장 많이 시간을 보내는 장소(시간대별)

초등학교 저학년 “집”
초등학교 고학년·중학교 “집”과 “교과목 학원”



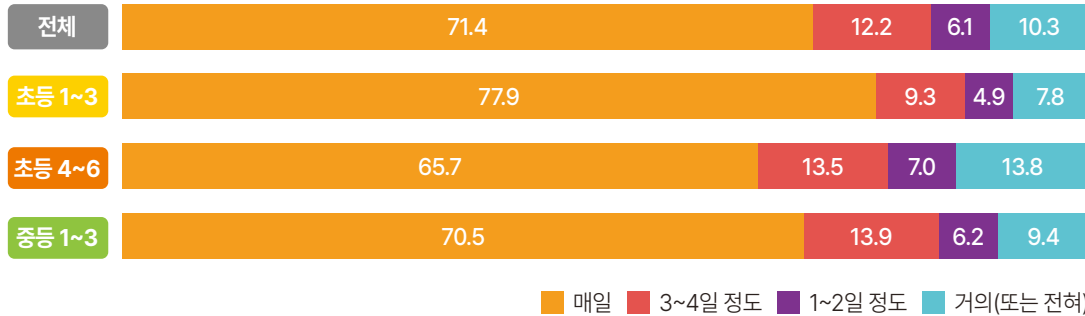
평일(월~금) 모든 활동을 마친 후, 최종 귀가 시간

평일 가장 빨리 귀가하는 시간
 초등학교 저학년·고학년 “2시 이전” / 중학교 “3시~3시 59분”



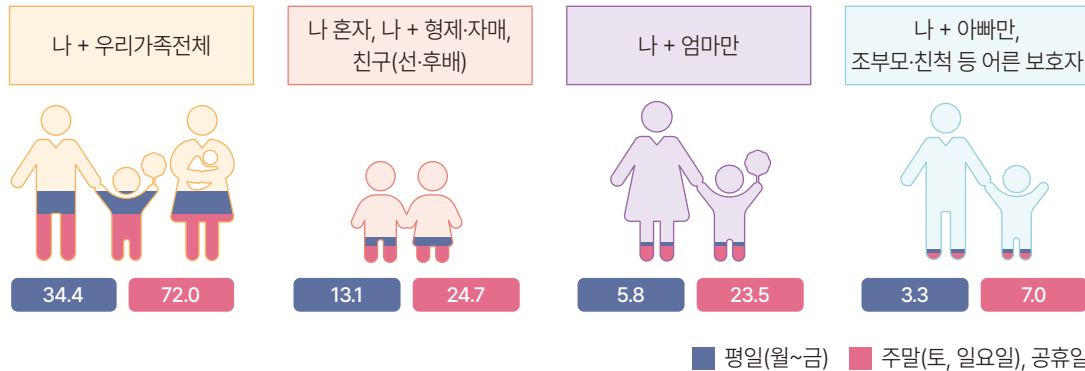
평일(월~금) 부모님 또는 보호자의 맞이 여부(횟수)

(단위: %)

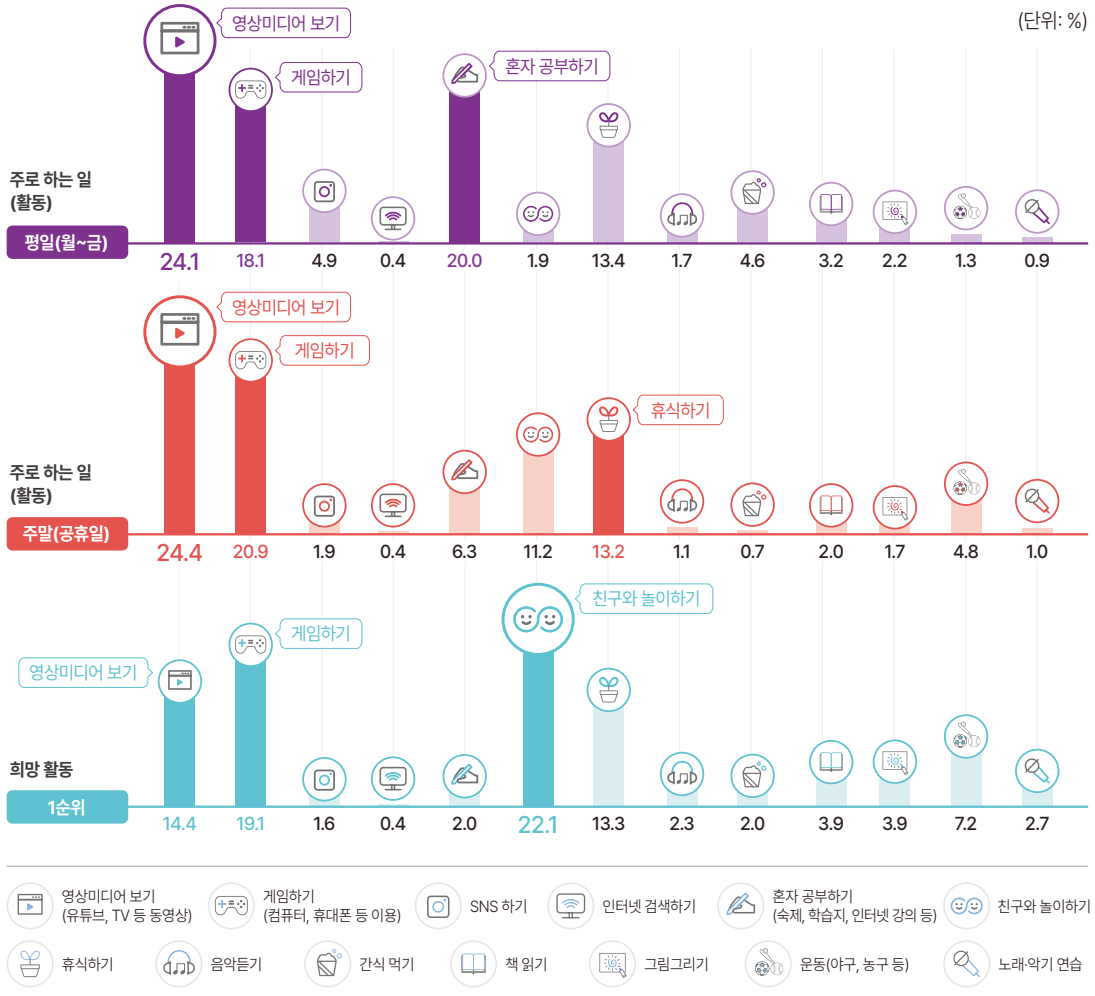


평일과 주말, 주로 함께 시간을 보내는 사람

(단위: %)



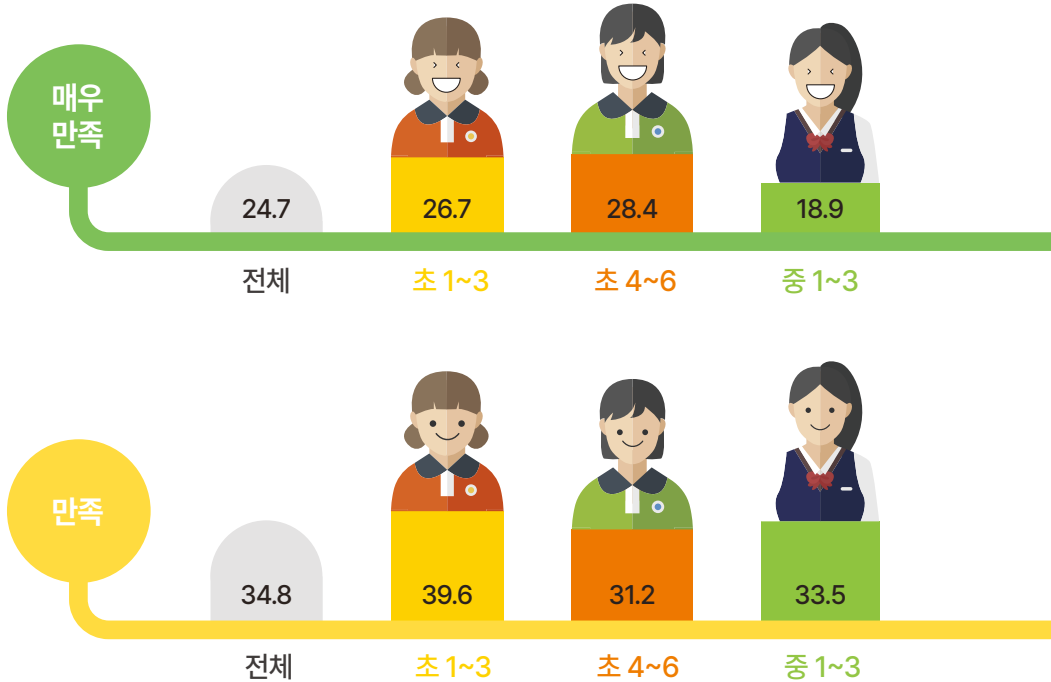
평일 방과 후와 주말(공휴일)의 주요활동 및 희망활동



평일(월~금) 방과 후 생활(시간) 만족도

"전체 청소년 중 59.5% 대체로 만족"

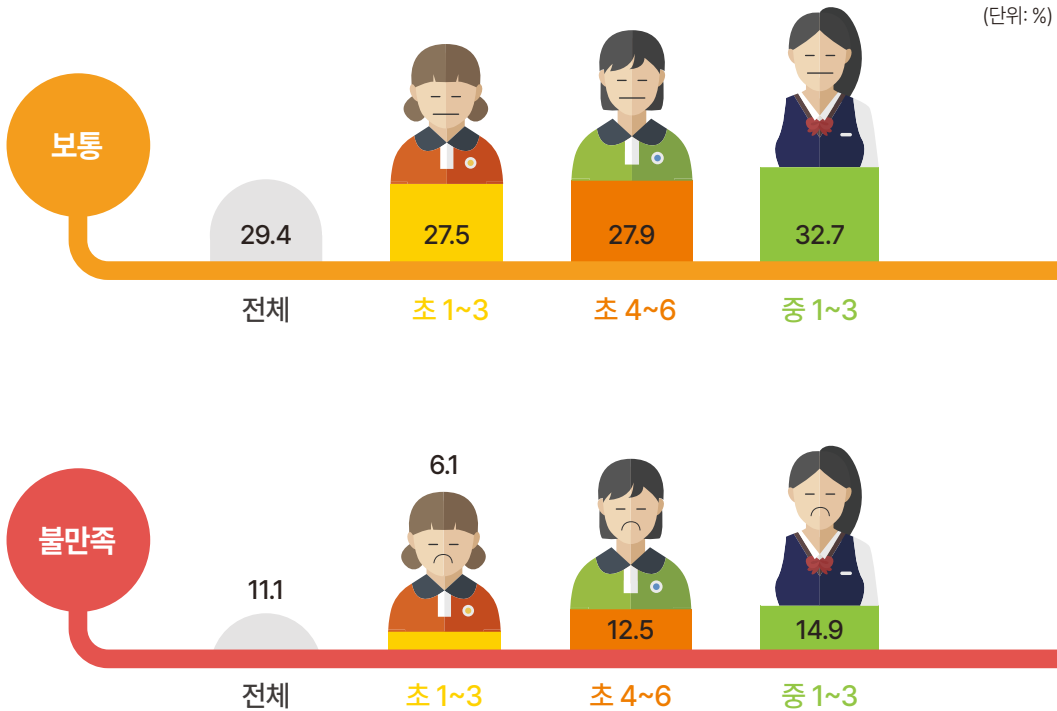
(단위: %)



평일(월~금) 방과 후 생활(시간) 만족도

"전체 청소년 중 11.1% 불만족"

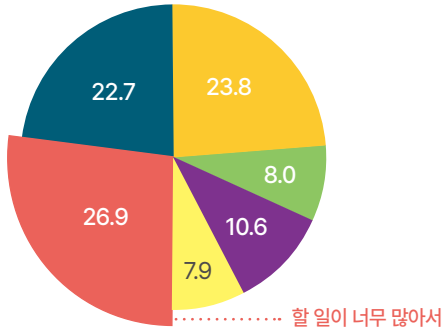
(단위: %)



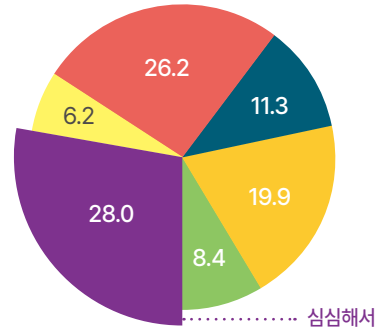
불만족 이유

(단위: %)

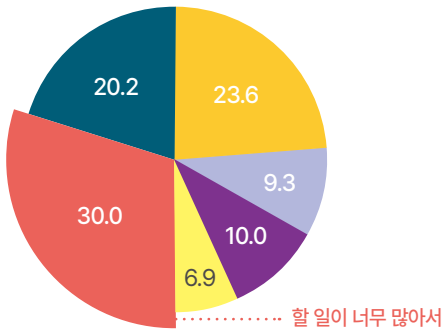
전체



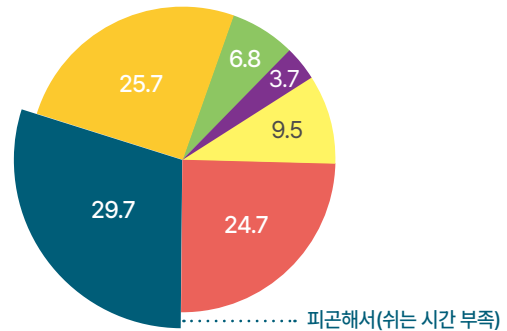
초등 1~3



초등 4~6




중등 1~3



■ 심심해서
 ■ 재미없어서
 ■ 할 일이 너무 많아서
 ■ 피곤해서(쉬는 시간 부족)
 ■ 하고 싶은 것을 하지 못해서
 ■ 기타

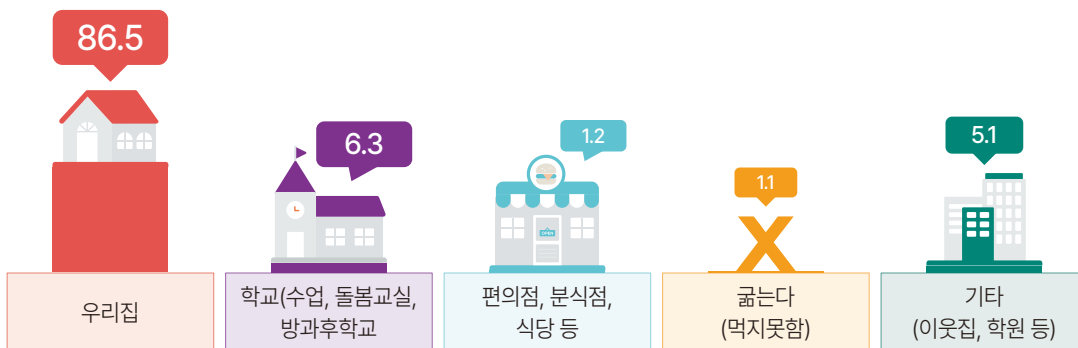
평일(월~금) 등교수업이 없는 날, 주로 함께 시간을 보내는 사람

(단위: %)



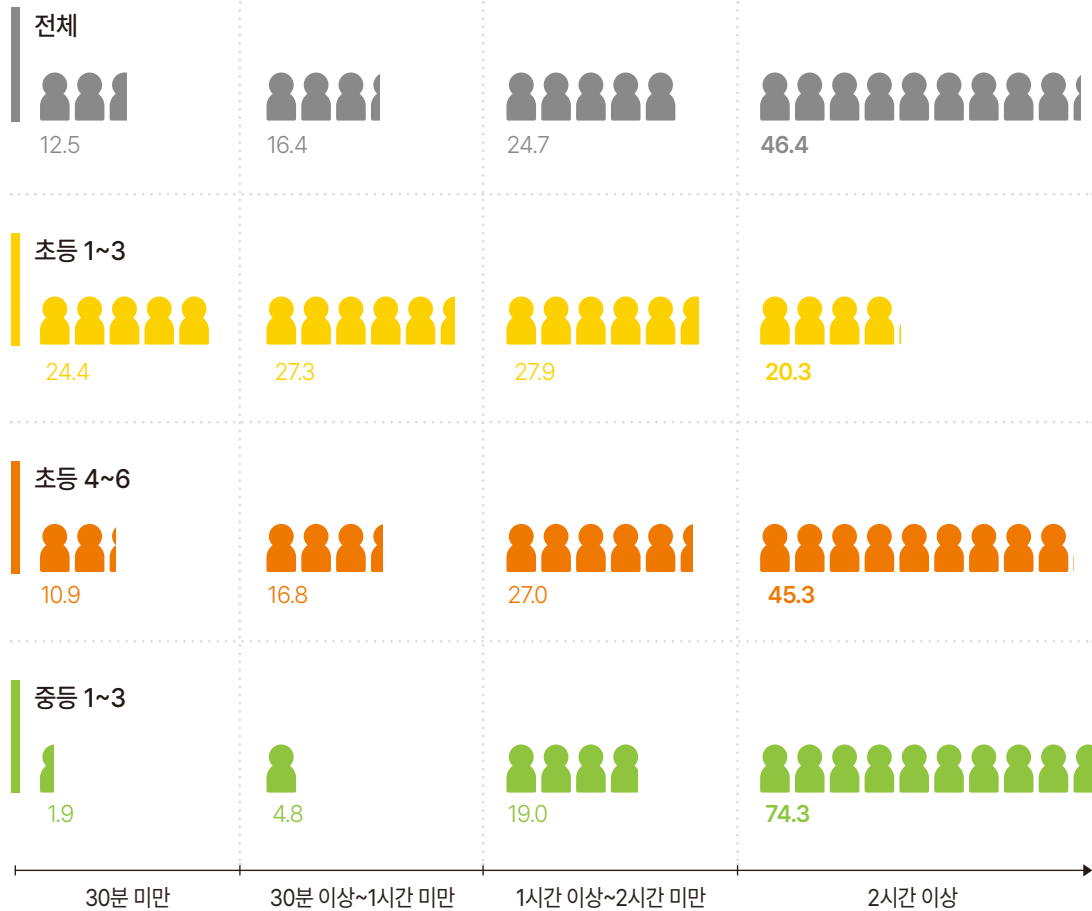
평일 (월~금) 등교수업이 없는 날, 점심식사 장소

(단위: %)



학교수업(원격수업) 이외에 디지털 기기 평균 사용 시간

(단위: %)



청소년 방과 후 활동

수요 및 현황 조사 결과 보고서